

**BANCO DE AMERICA CENTRAL, S.A.**  
**Balance General**  
**Al 31 de octubre de 2017**  
**(Expresado en dólares de los Estados Unidos de América US\$)**

**ACTIVO**

**Activos de intermediación :**  
 Fondos disponibles  
 Inversiones financieras  
 Préstamos (neto)  
**Total activos de intermediación**

605,787,179.72  
 74,904,832.13  
 1,577,386,188.46  
**2,258,078,200.31**

**Otros activos**

Bienes recibidos en pago o adjudicados(neto)  
 Existencias  
 Gastos pagados por anticipados y cargos diferidos  
 Cuentas por cobrar  
**Total otros activos**

3,489,151.82  
 311,420.29  
 8,865,493.79  
 6,742,762.25  
**19,408,828.15**

**Activo fijo**

No depreciables  
 Depreciables(neto)  
 Amortizables  
**Total activo fijo**

374,656.46  
 15,503,130.20  
 2,913,425.95  
**18,791,212.61**

**Total Activo**

**2,296,278,241.07**


**CONTINGENCIAS DEBITO**

Cartas de crédito  
 Contingencias por avales y fianzas  
**Total contingencias al débito**

35,999,022.90  
 42,240,609.25  
**78,239,632.15**

**Total Activo y Contingencias**

**2,374,517,873.22**



Raúl Ernesto Cardenal Debayle  
**Representante Legal**



Jose Roberto Ramirez Velasco  
**Contador General**

**PASIVO**

**Pasivos de intermediación:**

Depósitos  
 Préstamos  
 Obligaciones a la vista  
 Títulos de emisión propia  
**Total pasivos de intermediación**

1,653,254,653.29  
 149,031,168.97  
 15,350,828.20  
 200,911,479.54  
**2,018,548,130.00**

**Otros pasivos**

Cuentas por pagar  
 Retenciones  
 Provisiones  
 Créditos diferidos  
**Total otros pasivos**

19,377,684.17  
 2,022,863.12  
 4,009,416.88  
 8,439,709.07  
**33,849,673.24**

**TOTAL PASIVO**

**2,052,397,803.24**

**PATRIMONIO**

Capital social pagado  
 Reservas de capital  
 Resultados ejercicios anteriores  
 Utilidades del presente ejercicio  
 Utilidades no distribuibles  
 Provisiones Riesgo País  
**Total Capital**

139,000,428.00  
 28,546,746.93  
 46,563,617.96  
 15,807,494.23  
 12,411,909.89  
 1,489,652.76  
**243,819,849.77**

**Total Pasivos y Capital**

**2,296,217,653.01**

**CONTINGENCIAS CREDITO**

Obligaciones por cartas de crédito  
 Contingencias por avales y fianzas  
**Total contingencias al crédito**

33,849,712.70  
 44,450,507.51  
**78,300,220.21**

**Total Pasivo, Capital y Contingencias**


**2,374,517,873.22**




Gerardo Armando Ruiz Munguía  
**Gerente General**

**BANCO DE AMERICA CENTRAL, S.A.**  
**Estado de Resultados**  
**Del 1 de enero al 31 de octubre de 2017**  
**(Expresado en dólares de los Estados Unidos de América US\$)**

<b>Ingresos de Operación :</b>	<b>157,492,956.00</b>
Intereses de préstamos	130,342,855.07
Comisiones y otros ingresos de préstamos	10,590,675.43
Intereses de inversiones	2,111,333.84
Intereses sobre depósitos en BCR	2,801,775.64
Operaciones en moneda extranjera	1,900,800.53
Otros servicios y contingencias	9,745,515.49
 <b>Menos</b>	
<b>Costos de Operación :</b>	<b>44,315,067.25</b>
Intereses y otros costos de depósitos	27,559,543.69
Intereses sobre préstamos	5,202,217.63
Intereses sobre emisión de obligaciones	9,617,778.31
Operaciones en moneda extranjera	421,782.64
Otros servicios y contingencias	1,513,744.98
 Reserva de saneamiento	31,133,955.92
 <b>Utilidad antes de gastos</b>	<b>82,043,932.83</b>
 <b>Gastos de operación :</b>	<b>58,997,247.44</b>
De funcionarios y empleados	27,909,862.41
Generales	28,065,425.33
Depreciaciones y amortizaciones	3,021,959.70
 <b>Utilidad de operación</b>	<b>23,046,685.39</b>
 <b>Otros ingresos y gastos :</b>	<b>887,344.07</b>
Otros ingresos	3,906,252.05
Otros gastos	(3,018,907.98)
 <b>Utilidad antes de impuesto</b>	<b>23,934,029.46</b>
Impuestos sobre la Renta	(7,203,700.07)
Contribucion Especial por Ley	(922,835.16)
 <b>Utilidad Neta</b>	<b>15,807,494.23</b>



Raúl Ernesto Cardenal Debayle  
**Representante Legal**





Gerardo Armando Ruiz Munguía  
**Gerente General**

  
 Jose Roberto Ramirez Velasco  
**Contador General**